

MAQUETTES DES FORMATIONS

DOMAINE DES SCIENCES DE L'HOMME ET DE LA SOCIÉTÉ

FILIERE DU TRAVAIL SOCIAL

COORDINATION TECHNIQUE

- Professeur KABULE WETU WEVA, Secrétaire Permanent de la Commission Permanente des Etudes et Expert International, Spécialiste en Thématique de l'Enseignement Supérieur et Universitaire auprès du PEQPESU) : kabule.wetu-weva@umoncton.ca
- Monsieur KABUYA WA KABUYA Dominique, Directeur de la Direction des Etudes et Planification et Coordonnateur du Projet PEQPESU/Volet ESU : eliezerkabuya@yahoo.fr
- Monsieur MAKUMBU NSAKA Martin (Directeur des Etudes de la Commission Permanente des Etudes, Chef Opérationnel du Projet PEQPESU et Expert en Ingénierie de Formation : martin.makumbu@outlook.fr.

CONTRIBUTEURS

N°	Noms	Email
	<i>Equipe de pilotage</i>	
1.	Professeur MWENDANGA MUSENGO Désiré (INTS)	irambira@gmail.com
2.	Professeur MBALANDA LAWUNDA Willy (INTS)	willymbalanda1@gmail.com
3.	Professeur NIYONSABA SEBIGUNDA Edson (INTS)	nathedson@gmail.com
4.	Professeur Bobo B. KABUNGU (INTS)	bobokabungu@gmail.com

I. STRUCTURATION DE L'OFFRE DE LA FILIERE DU TRAVAIL SOCIAL

La formation en Travail Social est structurée de la manière suivante :

Domaines	Filières	Mentions		
		1 ^{er} cycle	2 ^{ème} cycle	3 ^{ème} cycle
Sciences de l'homme et de la société				
	Travail Social	1. Licence en Assistance Sociale-Service social 2. Licence en Assistance Sociale-Animation sociale 3. Licence en Assistance Sociale-Logopédie 4. Licence en Assistance Sociale-Education Spécialisée	1. Master Professionnel en Assistance Sociale 2. Master Professionnel en Logopédie 3. Master Professionnel en Education Spécialisée 4. Master Recherche en Action Sociale et Société	Ph.D. en Travail Social

II. DESCRIPTIF DE LA FORMATION DU CYCLE DE LICENCE

1. LICENCE EN ASSISTANCE SOCIALE-SERVICE SOCIAL

Parcours-type (cycle), Domaine (+Filière) d'appartenance et Diplôme attendu

La Licence en Assistance Sociale-Service Social, LAS-SS en sigle, est une formation de 1^{er} cycle dans le Domaine de Sciences de l'homme et de la société, Filière du Travail Social. Elle conduit au diplôme de *Bachelor en Travail Social, Mention Assistance Sociale-Service Social*.

Compétences visées

Au terme de la LAS-SS, les compétences visées sont :

- Communiquer de manière appropriée à l'oral et à l'écrit dans divers contextes liés à sa profession ;
- Faire preuve des valeurs éthiques, culturelles, patriotiques, républicaines et universelles dans l'exercice de sa profession ;
- Utiliser les TIC et autres outils appropriés à la réalisation des tâches liées à la profession du travail social ;
- Prendre en charge les personnes vulnérables pour leur autonomisation dans la société ;
- Construire avec la population locale le projet de son autonomisation pour l'amélioration collective des conditions de vie à l'échelle d'un territoire.

Métiers cibles

Le diplôme de Licence en Assistance Sociale-Service Social ouvre la voie aux métiers tels que :

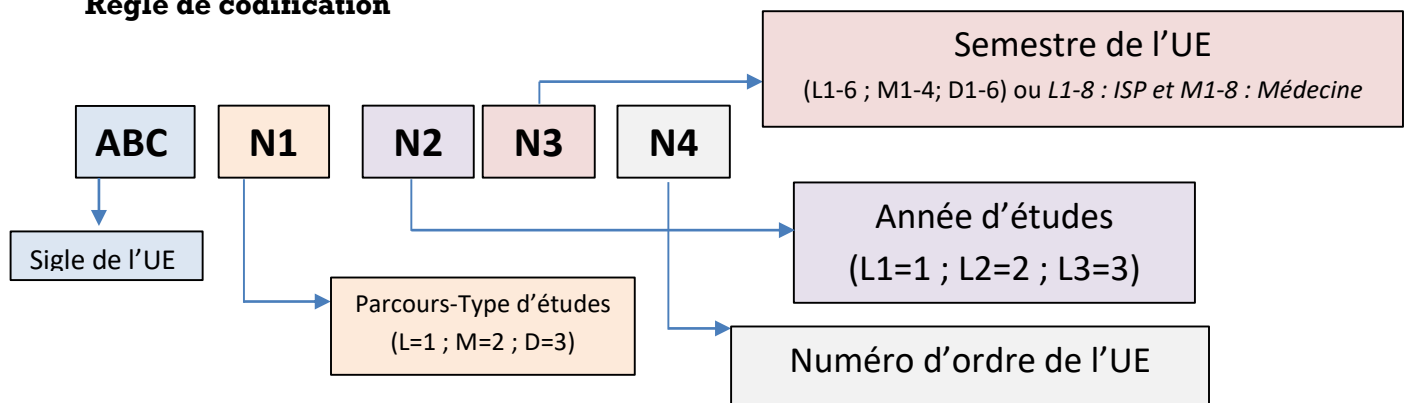
- Assistant de service social et coordonnateur de service social ;
- Aide médico-psychologique ;
- Auxiliaire de vie sociale.

Organisation de la formation

Le développement des compétences se fera au travers de plusieurs actions de formation telles que :

- Les enseignements théoriques et pratiques en mode présentiel ou distant sous forme de Cours magistraux interactifs (CMI), de Travaux dirigés (TD), des Travaux Pratiques (TP) et des Travaux personnels de l'Etudiant (TPE) impliquant éventuellement le monde professionnel ;
- Les **stages d'imprégnation** ou les **activités d'intégration** en milieu professionnel crédités (généralement pendant les vacances) ;
- Les **stages professionnels longs** (minimum 3 mois) ;
- Le **Projet Tutoré** visant le développement des compétences sous la conduite d'un Tuteur (désigné par la Mention d'appartenance).

Règle de codification



LICENCE EN ASSISTANCE SOCIALE-SERVICE SOCIAL														
L1				L2				L3						
CR	SEMESTRE 1	CR	SEMESTRE 2	CR	SEMESTRE 3	CR	SEMESTRE 4	CR	SEMESTRE 5	CR	SEMESTRE 6			
10	TSS 1111 Travail social et société EC1 Introduction au travail social EC2 Travail social et sciences humaines EC3 Institutions sociales et enjeux de société	10	DS 1121 Droit et société EC1 Famille et droit EC2 Introduction aux droits humains EC3 Législations sociales et intervention EC4 Protection de l'enfant	10	TSGS 1231 Travail social et groupes sociaux EC1 Introduction au secourisme EC2 Pratiques du travail social et modes d'intervention	10	DA 1241 Droit appliqué EC1 Droit du travail EC2 Droit de la protection sociale EC3 Droit de l'enfant et pratiques adaptées à l'enfant EC4 Psychologie du travail et relations professionnelles	7	ITS 1351 Interventions en travail social EC1 Prévention et travail social en situation d'urgence et de catastrophe EC2 Gestion des institutions sociales et service social	9	SS 1361 Service social EC1 Médiation et négociation EC4 Dynamique de groupes et gestion de ressources			
			CT 1122 Connaissances transversales EC1 Economie générale et questions de développement EC2 Anglais 1 EC3 Bureautique EC4 Communication et animation sociale						9			PTS 1352 Pratiques du travail social EC1 Méthodologie et techniques du travail social individuel et de groupe 2 EC2 Ethique et déontologie du travail social	9	ENFP 1362 Education non formel et projets EC1 Initiation à l'éducation non formelle EC2 Planification et gestion de projets sociaux
9	IP 1123 Insertion professionnelle 1 EC1 Pratiques professionnelles 1 EC2 Stage d'observation	5	ETS 1234 Ethique du travail social et valeurs EC1 Valeur, principes et symboles de la république EC2 Ethique de la recherche en travail social	10	IP 1243 Insertion professionnelle 2 EC1 Pratiques professionnelles 2 EC2 Stage d'intervention	8	CC 1354 Communication et Culture EC1 Rédaction et correspondance administratives EC2 Anthropologie culturelle							
9	MTR 1114 Méthodes et techniques de recherche appliquées aux sciences sociales EC1 Mathématique et statistique appliquées aux sciences sociales EC2 Initiation à la recherche scientifique EC3 Méthodes d'enquêtes	10		5		10		8		12				
30		30		30		30		30		30				

Maquette opérationnelle							
SEMESTRE 1			QUOTA HORAIRE				Crédit
Code UE	Intitulés des UE /EC	CM	TD	TP	Total	EC	UE
TSS 1111	Travail social et société	85	20	45	150		10
	<i>Introduction au travail social</i>	35	10	15	60	4	
	<i>Travail social et sciences humaines</i>	25	5	15	45	3	
	<i>Institutions sociales et enjeux de société</i>	25	5	15	45	3	
SPA 1112	Sociologie et psychologie appliquées au travail social	50	10	30	90		6
	<i>Sociologie générale</i>	25	5	15	45	3	
	<i>Éléments de psychologie</i>	25	5	15	45	3	
ARI 1113	Approches de recherche et d'intervention	40	10	25	75		5
	<i>Méthodologie et interventions en travail social</i>	40	10	25	75	5	
MTR 1114	Méthodes et techniques de recherche appliquées aux sciences sociales	75	15	45	135		9
	<i>Mathématique et statistique appliquées aux sciences sociales</i>	25	5	15	45	3	
	<i>Initiation à la recherche scientifique</i>	25	5	15	45	3	
	<i>Méthodes d'enquêtes</i>	25	5	15	45	3	
	TOTAL SEMESTRE 1	250	55	145	450		

SEMESTRE 2			QUOTA HORAIRE				Crédit
Code UE	Intitulés des UE /EC	CM	TD	TP	Total	EC	UE
DS 1121	Droit et société	80	20	50	150		10
	<i>Famille et droit</i>	15	5	10	30	2	
	<i>Introduction aux droits humains</i>	15	5	10	30	2	
	<i>Législations sociales et intervention</i>	25	5	15	45	3	
	<i>Protection de l'enfant</i>	25	5	15	45	3	
CT 1122	Connaissances transversales	80	20	50	150		10
	<i>Economie générale et questions de développement</i>	25	5	15	45	3	
	<i>Anglais 1</i>	25	5	15	45	3	
	<i>Bureautique</i>	15	5	10	30	2	
	<i>Communication et animation sociale</i>	15	5	10	30	2	
IP 1123	Insertion professionnelle 1	20	40	90	150		10
	<i>Pratiques professionnelles</i>	10	20	45	75	5	
	<i>Stage d'observation</i>	10	20	45	75	5	
TOTAL SEMESTRE 2		170	80	200	450		30

TOTAL L1	900	60
-----------------	------------	-----------

Maquette opérationnelle							
SEMESTRE 3			QUOTA HORAIRE				Crédit
Code UE	Intitulés des UE /EC	CM	TD	TP	Total	EC	UE
TSGS 1231	Travail social et groupes sociaux	80	30	40	150		10
	<i>Introduction au secourisme</i>	40	25	25	90	6	
	<i>Pratiques du travail social et modes d'intervention</i>	40	5	15	60	4	
SPA 1232	Sociologie et psychologie appliquée	50	10	30	90		6
	<i>Psychopathologie et santé mentale</i>	25	5	15	45	3	
	<i>Sociologie de la famille</i>	25	5	15	45	3	
MTRA 1233	Méthodes et techniques de recherche appliquées au travail social	75	30	40	135		9
	<i>Méthodes de recherche en sciences sociales</i>	40	25	25	90	6	
	<i>Méthodologie et techniques du travail social individuel et de groupe 1</i>	25	5	15	45	3	
ETS 1234	Ethique du travail social et valeurs	40	10	25	75		5
	<i>Valeur, principes et symboles de la république</i>	25	5	15	45	3	
	<i>Ethique de la recherche en travail social</i>	15	5	10	30	2	
TOTAL SEMESTRE 3		220	95	135	450		30

SEMESTRE 4			QUOTA HORAIRE				Crédit
Code UE	Intitulés des UE /EC	CM	TD	TP	Total	EC	UE
DA 1241	Droit appliqué	80	20	50	150		10
	<i>Droit du travail</i>	15	5	10	30	2	
	<i>Droit de la protection sociale</i>	15	5	10	30	2	
	<i>Droit de l'enfant et pratiques adaptées à l'enfant</i>	25	5	15	45	3	
	<i>Psychologie du travail et relations professionnelles</i>	25	5	15	45	3	
OMP 1242	Ouverture au monde professionnel	70	20	60	150		10
	<i>Informatique</i>	25	5	15	45	3	
	<i>Anglais 2</i>	25	5	15	45	3	
	<i>Outils de gestion</i>	10	5	15	30	2	
	<i>Communication professionnelle</i>	10	5	15	30	2	
IP 1243	Insertion professionnelle 2	10	40	100	150		10
	<i>Pratiques professionnelles 2</i>	5	20	50	75	5	
	<i>Stage d'intervention</i>	5	20	50	75	5	
TOTAL SEMESTRE 4		160	80	210	450		30

TOTAL L2					900	60
-----------------	--	--	--	--	------------	-----------

Maquette opérationnelle							
SEMESTRE 5		QUOTA HORAIRE				Crédit	
Code UE	Intitulés des UE /EC	CM	TD	TP	Total	EC	UE
ITS 1351	Interventions en travail social	75	15	25	105		7
	<i>Prévention et travail social en situation d'urgence et de catastrophe</i>	25	5	15	45	3	
	<i>Gestion des institutions sociales et service social</i>	40	10	10	60	4	
PTS 1352	Pratiques du travail social	65	30	40	135		9
	<i>Méthodologie et techniques du travail social individuel et de groupe 2</i>	25	5	15	45	3	
	<i>Ethique et déontologie du travail social</i>	40	25	25	90	6	
TQG 1353	Technique quantitative de gestion	40	25	25	90		6
	<i>Comptabilité financière</i>	40	25	25	90	6	
CC 1354	Communication et Culture	65	15	40	120		8
	<i>Rédaction et correspondance administratives</i>	40	10	25	75	5	
	<i>Anthropologie culturelle</i>	25	5	15	45	3	
TOTAL SEMESTRE 5		235	85	130	450		30

SEMESTRE 6		QUOTA HORAIRE				Crédit	
Code UE	Intitulés des UE /EC	CM	TD	TP	Total	EC	UE
SS 1361	Service social	80	20	35	135		9
	<i>Médiation et négociation</i>	55	10	25	90	6	
	<i>Dynamique de groupes et gestion de ressources</i>	25	10	10	45	3	
ENFP 1362	Education non formel et projets	80	20	35	135		9
	<i>Initiation à l'éducation non formelle</i>	25	10	10	45	3	
	<i>Planification et gestion de projets sociaux</i>	55	10	25	90	6	
IPR 1363	Insertion professionnelle et recherche	10	10	160	180		12
	<i>Projet tutoré</i>	5	5	80	90	6	
	<i>Stage de responsabilité</i>	5	5	80	90	6	
TOTAL SEMESTRE 6		170	45	235	450		30

TOTAL L3					900	60
-----------------	--	--	--	--	------------	-----------

2. LICENCE EN ASSISTANCE SOCIALE-ANIMATION SOCIALE

Parcours-type (cycle), Domaine (+Filière) d'appartenance et Diplôme attendu

La Licence en Assistance Sociale-Animation Sociale, LAS-AS en sigle, est une formation de 1^{er} cycle dans le Domaine de Sciences de l'homme et de la société, Filière du Travail Social. Elle conduit au diplôme de *Bachelor en Travail Social, Mention Assistance Sociale-Animation Sociale*.

Compétences visées

Au terme de la LAS-AS, les compétences visées sont :

- Communiquer de manière appropriée à l'oral et à l'écrit dans divers contextes liés à sa profession ;
- Faire preuve des valeurs éthiques, culturelles, patriotiques, républicaines et universelles dans l'exercice de sa profession ;
- Utiliser les TIC et autres outils appropriés à la réalisation des tâches liées à la profession du travail social ;
- Organiser l'animation socioculturelle dans un territoire pour l'autoprise en charge de la population locale ;
- Poser le diagnostic de la vie sociale d'une collectivité pour le montage d'un projet d'animation socioculturelle.

Métiers cibles

Le diplôme de Licence en Assistance Sociale-Animation Sociale ouvre la voie aux métiers tels que :

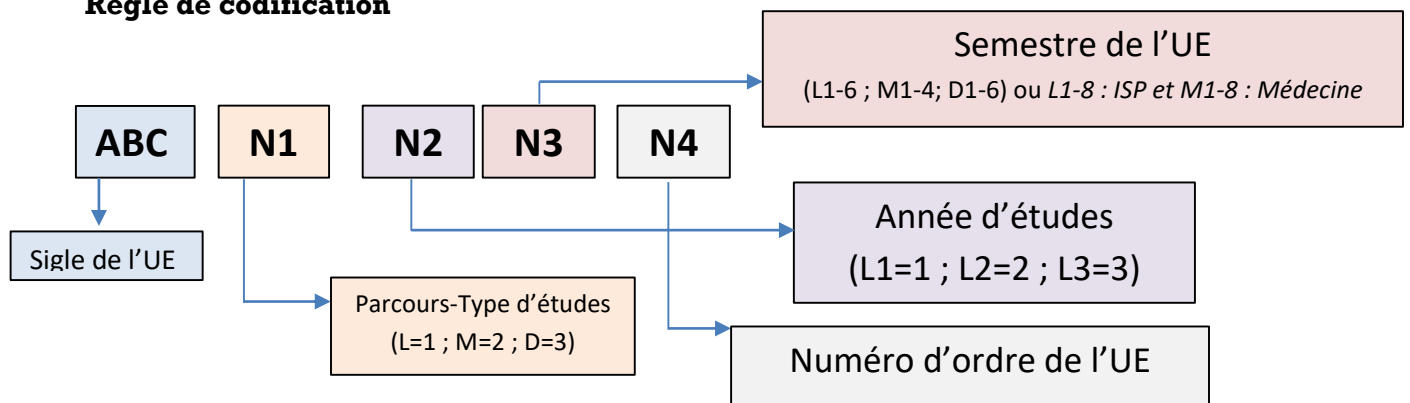
- animateur social et d'activités sociales et de vie locale ;
- coordonnateur d'activités de jeunesse ;
- animateur en foyer d'hébergement.

Organisation de la formation

Le développement des compétences se fera au travers de plusieurs actions de formation telles que :

- Les enseignements théoriques et pratiques en mode présentiel ou distant sous forme de Cours magistraux interactifs (CMI), de Travaux dirigés (TD), des Travaux Pratiques (TP) et des Travaux personnels de l'Etudiant (TPE) impliquant éventuellement le monde professionnel ;
- Les **stages d'imprégnation** ou les **activités d'intégration** en milieu professionnel crédités (généralement pendant les vacances) ;
- Les **stages professionnels longs** (minimum 3 mois) ;
- Le **Projet Tutoré** visant le développement des compétences sous la conduite d'un Tuteur (désigné par la Mention d'appartenance).

Règle de codification



LICENCE EN ASSISTANCE SOCIALE- ANIMATION SOCIALE											
L1				L2				L3			
CR	SEMESTRE 1	CR	SEMESTRE 2	CR	SEMESTRE 3	CR	SEMESTRE 4	CR	SEMESTRE 5	CR	SEMESTRE 6
10	TSS 1111 Travail social et société EC1 Introduction au travail social EC2 Travail social et sciences humaines EC3 Institutions sociales et enjeux de société	10	DS 1121 Droit et société EC1 Famille et droit EC2 Introduction aux droits humains EC3 Législations sociales et intervention EC4 Protection de l'enfant	10	TSGS 1231 Travail social et groupes sociaux EC1 Introduction au secourisme EC2 Pratiques du travail social et modes d'intervention	10	DA 1241 Droit appliqué EC1 Droit du travail EC2 Droit de la protection sociale EC3 Droit de l'enfant et pratiques adaptées à l'enfant EC4 Psychologie du travail et relations professionnelles	7	ITS 1351 Interventions en travail social EC1 Prévention et travail social en situation d'urgence et de catastrophe EC2 Gestion des institutions sociales et animation social	12	AS 1361 Animation sociale EC1 Animation sociale et médiation EC2 Management de l'animation sociale EC3 Environnement institutionnel et animation du territoire
		10	CT 1122 Connaissances transversales EC1 Economie générale et questions de développement EC2 Anglais 1 EC3 Bureautique EC4 Communication et animation sociale	6				SPA 1232 Sociologie et psychologie appliquée EC1 Psychopathologie et santé mentale EC2 Sociologie de la famille	9	PTS 1352 Pratiques du travail social EC1 Méthodologie et techniques du travail social individuel et de groupe 2 EC2 Ethique et déontologie du travail social	
5	ARI 1113 Approches de recherche et d'intervention EC1 Méthodologie et interventions en travail social			9	MTRA 1233 Méthodes et techniques de recherche appliquées au travail social EC1 Méthodes de recherche en sciences sociales EC2 Méthodologie et techniques du travail social individuel et de groupe 1	10	OMP 1242 Ouverture au monde professionnel EC1 Informatique EC2 Anglais 2 EC3 Outils de gestion EC4 Communication professionnelle	6	TQG 1353 Technique quantitative de gestion EC1 Comptabilité financière	12	IPR 1363 Insertion professionnelle et recherche EC1 Projet tutoré EC2 Stage de responsabilité
								9	IP 1123 Insertion professionnelle 1 EC1 Pratiques professionnelles EC2 Stage d'observation		
30		30		30		30		30		30	

Maquette opérationnelle							
SEMESTRE 1			QUOTA HORAIRE				Crédit
Code UE	Intitulés des UE /EC	CM	TD	TP	Total	EC	UE
TSS 1111	Travail social et société	85	20	45	150		10
	<i>Introduction au travail social</i>	35	10	15	60	4	
	<i>Travail social et sciences humaines</i>	25	5	15	45	3	
	<i>Institutions sociales et enjeux de société</i>	25	5	15	45	3	
SPA 1112	Sociologie et psychologie appliquées au travail social	50	10	30	90		6
	<i>Sociologie générale</i>	25	5	15	45	3	
	<i>Éléments de psychologie</i>	25	5	15	45	3	
ARI 1113	Approches de recherche et d'intervention	40	10	25	75		5
	<i>Méthodologie et interventions en travail social</i>	40	10	25	75	5	
MTR 1114	Méthodes et techniques de recherche appliquées aux sciences sociales	75	15	45	135		9
	<i>Mathématique et statistique appliquées aux sciences sociales</i>	25	5	15	45	3	
	<i>Initiation à la recherche scientifique</i>	25	5	15	45	3	
	<i>Méthodes d'enquêtes</i>	25	5	15	45	3	
	TOTAL SEMESTRE 1	250	55	145	450		

SEMESTRE 2			QUOTA HORAIRE				Crédit
Code UE	Intitulés des UE /EC	CM	TD	TP	Total	EC	UE
DS 1121	Droit et société	80	20	50	150		10
	<i>Famille et droit</i>	15	5	10	30	2	
	<i>Introduction aux droits humains</i>	15	5	10	30	2	
	<i>Législations sociales et intervention</i>	25	5	15	45	3	
	<i>Protection de l'enfant</i>	25	5	15	45	3	
CT 1122	Connaissances transversales	80	20	50	150		10
	<i>Economie générale et questions de développement</i>	25	5	15	45	3	
	<i>Anglais 1</i>	25	5	15	45	3	
	<i>Bureautique</i>	15	5	10	30	2	
	<i>Communication et animation sociale</i>	15	5	10	30	2	
IP 1123	Insertion professionnelle 1	20	40	90	150		10
	<i>Pratiques professionnelles</i>	10	20	45	75	5	
	<i>Stage d'observation</i>	10	20	45	75	5	
TOTAL SEMESTRE 2		170	80	200	450		30

TOTAL L1	900	60
-----------------	------------	-----------

Maquette opérationnelle							
SEMESTRE 3			QUOTA HORAIRE				Crédit
Code UE	Intitulés des UE /EC	CM	TD	TP	Total	EC	UE
TSGS 1231	Travail social et groupes sociaux	80	30	40	150		10
	<i>Introduction au secourisme</i>	40	25	25	90	6	
	<i>Pratiques du travail social et modes d'intervention</i>	40	5	15	60	4	
SPA 1232	Sociologie et psychologie appliquée	50	10	30	90		6
	<i>Psychopathologie et santé mentale</i>	25	5	15	45	3	
	<i>Sociologie de la famille</i>	25	5	15	45	3	
MTRA 1233	Méthodes et techniques de recherche appliquées au travail social	75	30	40	135		9
	<i>Méthodes de recherche en sciences sociales</i>	40	25	25	90	6	
	<i>Méthodologie et techniques du travail social individuel et de groupe 1</i>	25	5	15	45	3	
ETS 1234	Ethique du travail social et valeurs	40	10	25	75		5
	<i>Valeur, principes et symboles de la république</i>	25	5	15	45	3	
	<i>Ethique de la recherche en travail social</i>	15	5	10	30	2	
TOTAL SEMESTRE 3		220	95	135	450		30

SEMESTRE 4			QUOTA HORAIRE				Crédit
Code UE	Intitulés des UE /EC	CM	TD	TP	Total	EC	UE
DA 1241	Droit appliqué	80	20	50	150		10
	<i>Droit du travail</i>	15	5	10	30	2	
	<i>Droit de la protection sociale</i>	15	5	10	30	2	
	<i>Droit de l'enfant et pratiques adaptées à l'enfant</i>	25	5	15	45	3	
	<i>Psychologie du travail et relations professionnelles</i>	25	5	15	45	3	
OMP 1242	Ouverture au monde professionnel	70	20	60	150		10
	<i>Informatique</i>	25	5	15	45	3	
	<i>Anglais 2</i>	25	5	15	45	3	
	<i>Outils de gestion</i>	10	5	15	30	2	
	<i>Communication professionnelle</i>	10	5	15	30	2	
IP 1243	Insertion professionnelle 2	10	40	100	150		10
	<i>Pratiques professionnelles 2</i>	5	20	50	75	5	
	<i>Stage d'intervention</i>	5	20	50	75	5	
TOTAL SEMESTRE 4		160	80	210	450		30

TOTAL L2					900	60
-----------------	--	--	--	--	------------	-----------

Maquette opérationnelle							
SEMESTRE 5		QUOTA HORAIRE				Crédit	
Code UE	Intitulés des UE /EC	CM	TD	TP	Total	EC	UE
ITS 1351	Interventions en travail social	75	15	25	105		7
	<i>Prévention et travail social en situation d'urgence et de catastrophe</i>	25	5	15	45	3	
	<i>Gestion des institutions sociales et animation social</i>	40	10	10	60	4	
PTS 1352	Pratiques du travail social	65	30	40	135		9
	<i>Méthodologie et techniques du travail social individuel et de groupe 2</i>	25	5	15	45	3	
	<i>Ethique et déontologie du travail social</i>	40	25	25	90	6	
TQG 1353	Technique quantitative de gestion	40	25	25	90		6
	<i>Comptabilité financière</i>	40	25	25	90	6	
CC 1354	Communication et Culture	65	15	40	120		8
	<i>Rédaction et correspondance administratives</i>	40	10	25	75	5	
	<i>Anthropologie culturelle</i>	25	5	15	45	3	
	TOTAL SEMESTRE 5	235	85	130	450		30

SEMESTRE 6		QUOTA HORAIRE				Crédit	
Code UE	Intitulés des UE /EC	CM	TD	TP	Total	EC	UE
AS 1361	Animation sociale	105	25	50	180		12
	<i>Animation sociale et médiation</i>	55	10	25	90	6	
	<i>Management de l'animation sociale</i>	25	10	10	45	3	
	<i>Environnement institutionnel et animation du territoire</i>	25	5	15	45	3	
GP 1362	Gestion des projets	55	10	25	90		6
	<i>Planification et gestion de projets d'animation sociale</i>	55	10	25	90	6	
IPR 1363	Insertion professionnelle et recherche	10	10	160	180		12
	<i>Projet tutoré</i>	5	5	80	90	6	
	<i>Stage de responsabilité</i>	5	5	80	90	6	
	TOTAL SEMESTRE 6	170	45	235	450		30

TOTAL L3	900	60
-----------------	------------	-----------

3. LICENCE EN ASSISTANCE SOCIALE-LOGOPEDIE

Parcours-type (cycle), Domaine (+Filière) d'appartenance et Diplôme attendu

La Licence en Assistance Sociale-Logopédie, LAS/L en sigle, est une formation de 1^{er} cycle dans le Domaine de Sciences de l'homme et de la société, Filière du Travail Social. Elle conduit au diplôme de *Bachelor en Travail Social, Mention Assistance Sociale-Logopédie*.

Compétences visées

Au terme de la LAS-L, les compétences visées sont :

- Communiquer de manière appropriée à l'oral et à l'écrit dans divers contextes liés à sa profession ;
- Faire preuve des valeurs éthiques, culturelles, patriotiques, républicaines et universelles dans l'exercice de sa profession ;
- Utiliser les TIC et autres outils appropriés à la réalisation des tâches liées à la profession du travail social en vue de produire un support d'aide à la décision ;
- Organiser la prise en charge des personnes en difficulté de langages pour leur insertion sociale dans la société ;
- Poser le diagnostic et la mise en place d'un projet en logopédie d'une personne en difficulté de langage.

Métiers cibles

Le diplôme de Licence en Assistance Sociale-Logopédie ouvre la voie aux métiers tels que :

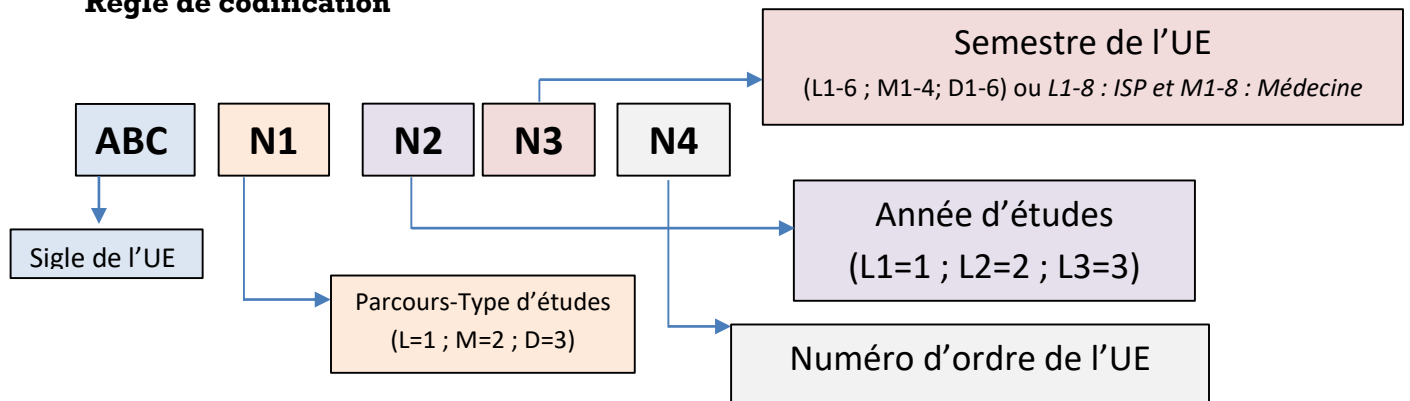
- Assistant en rééducation et Co-gestionnaire de centre pénitencier ;
- Responsable du volet santé mentale dans une maison de repos ;
- Sous-directeur de crèche.

Organisation de la formation

Le développement des compétences se fera au travers de plusieurs actions de formation telles que :

- Les enseignements théoriques et pratiques en mode présentiel ou distant sous forme de Cours magistraux interactifs (CMI), de Travaux dirigés (TD), des Travaux Pratiques (TP) et des Travaux personnels de l'Etudiant (TPE) impliquant éventuellement le monde professionnel ;
- Les **stages d'imprégnation** ou les **activités d'intégration** en milieu professionnel crédités (généralement pendant les vacances) ;
- Les **stages professionnels longs** (minimum 3 mois) ;
- Le **Projet Tutoré** visant le développement des compétences sous la conduite d'un Tuteur (désigné par la Mention d'appartenance).

Règle de codification



LICENCE EN ASSISTANCE SOCIALE- LOGOPEDIE											
L1				L2				L3			
CR	SEMESTRE 1	CR	SEMESTRE 2	CR	SEMESTRE 3	CR	SEMESTRE 4	CR	SEMESTRE 5	CR	SEMESTRE 6
10	TSS 1111 Travail social et société <i>EC1 Introduction au travail social</i> <i>EC2 Travail social et sciences humaines</i> <i>EC3 Institutions sociales et enjeux de société</i>	10	DS 1121 Droit et société <i>EC1 Famille et droit</i> <i>EC2 Introduction aux droits humains</i> <i>EC3 Législations sociales et intervention</i> <i>EC4 Protection de l'enfant</i>	10	TSGS 1231 Travail social et groupes sociaux <i>EC1 Introduction au secourisme</i> <i>EC2 Pratiques du travail social et modes d'intervention</i>	10	DA 1241 Droit appliqué <i>EC1 Droit du travail</i> <i>EC2 Droit de la protection sociale</i> <i>EC3 Droit de l'enfant et pratiques adaptées à l'enfant</i> <i>EC4 Psychologie du travail et relations professionnelles</i>	7	ITS 1351 Interventions en travail social <i>EC1 Prévention et travail social en situation d'urgence et de catastrophe</i> <i>EC2 Gestion des institutions sociales et éducation spécialisée</i>	6	SCN 1361 Sciences cognitives et neurobiologie <i>EC1 Psychologie du langage et initiation à la phonétique expérimentale</i> <i>EC2 Anatomophysiologie de la phonation et de l'audition</i>
6	SPA 1112 Sociologie et psychologie appliquées au travail social <i>EC1 Sociologie générale</i> <i>EC2 Eléments de psychologie</i>	10	CT 1122 Connaissances transversales <i>EC1 Economie générale et questions de développement</i> <i>EC2 Anglais 1</i> <i>EC3 Bureautique</i> <i>EC4 Communication et animation sociale</i>	6	SPA 1232 Sociologie et psychologie appliquée <i>EC1 Psychopathologie et santé mentale</i> <i>EC2 Sociologie de la famille</i>	10	OMP 1242 Ouverture au monde professionnel <i>EC1 Informatique</i> <i>EC2 Anglais 2</i> <i>EC3 Outils de gestion</i> <i>EC4 Communication professionnelle</i>	9	PTS 1352 Pratiques du travail social <i>EC1 Méthodologie et techniques d'enquêtes sociales sur requêtes judiciaires</i> <i>EC2 Ethique et déontologie du travail social</i>	12	VLH 1362 Voix, langage et handicap <i>EC1 Troubles, méthodes d'examen et traitement des langages oral et écrit</i> <i>EC2 Phoniatrie et clinique logopédique du langage oral</i> <i>EC3 Introduction à la psychopédagogie de la personne vivant avec handicap et soins adaptés</i> <i>EC4 Education psychomotrice et rééducation</i>
5	ARI 1113 Approches de recherche et d'intervention <i>EC1 Méthodologie et interventions en travail social</i>		IP 1123 Insertion professionnelle 1 <i>EC1 Pratiques professionnelles 1</i> <i>EC2 Stage d'observation</i>	9	MTRA 1233 Méthodes et techniques de recherche appliquées au travail social <i>EC1 Méthodes de recherche en sciences sociales</i> <i>EC2 Méthodologie et techniques du travail social individuel et de groupe</i>	10	IP 1243 Insertion professionnelle 2 <i>EC1 Pratiques professionnelles 2</i> <i>EC2 Stage d'intervention</i>	6	TQG 1353 Technique quantitative de gestion <i>EC1 Comptabilité financière</i>		IPR 1363 Insertion professionnelle et recherche <i>EC1 Projet tutoré</i> <i>EC2 Stage de responsabilité</i>
9	MTR 1114 Méthodes et techniques de recherche appliquées aux sciences sociales <i>EC1 Mathématique et statistique appliquées aux sciences sociales</i> <i>EC2 Initiation à la recherche scientifique</i> <i>EC3 Méthodes d'enquêtes</i>	10		5	ETS 1234 Ethique du travail social et valeurs <i>EC1 Valeur, principes et symboles de la république</i> <i>EC2 Ethique de la recherche en travail social</i>	10		8	CC 1354 Communication et Culture <i>EC1 Rédaction et correspondance administratives</i> <i>EC2 Anthropologie culturelle</i>	12	
30		30		30		30		30		30	

Maquette opérationnelle							
SEMESTRE 1			QUOTA HORAIRE				Crédit
Code UE	Intitulés des UE /EC	CM	TD	TP	Total	EC	UE
TSS 1111	Travail social et société	85	20	45	150		10
	<i>Introduction au travail social</i>	35	10	15	60	4	
	<i>Travail social et sciences humaines</i>	25	5	15	45	3	
	<i>Institutions sociales et enjeux de société</i>	25	5	15	45	3	
SPA 1112	Sociologie et psychologie appliquées au travail social	50	10	30	90		6
	<i>Sociologie générale</i>	25	5	15	45	3	
	<i>Éléments de psychologie</i>	25	5	15	45	3	
ARI 1113	Approches de recherche et d'intervention	40	10	25	75		5
	<i>Méthodologie et interventions en travail social</i>	40	10	25	75	5	
MTR 1114	Méthodes et techniques de recherche appliquées aux sciences sociales	75	15	45	135		9
	<i>Mathématique et statistique appliquées aux sciences sociales</i>	25	5	15	45	3	
	<i>Initiation à la recherche scientifique</i>	25	5	15	45	3	
	<i>Méthodes d'enquêtes</i>	25	5	15	45	3	
	TOTAL SEMESTRE 1	250	55	145	450		

SEMESTRE 2			QUOTA HORAIRE				Crédit
Code UE	Intitulés des UE /EC	CM	TD	TP	Total	EC	UE
DS 1121	Droit et société	80	20	50	150		10
	<i>Famille et droit</i>	15	5	10	30	2	
	<i>Introduction aux droits humains</i>	15	5	10	30	2	
	<i>Législations sociales et intervention</i>	25	5	15	45	3	
	<i>Protection de l'enfant</i>	25	5	15	45	3	
CT 1122	Connaissances transversales	80	20	50	150		10
	<i>Economie générale et questions de développement</i>	25	5	15	45	3	
	<i>Anglais 1</i>	25	5	15	45	3	
	<i>Bureautique</i>	15	5	10	30	2	
	<i>Communication et animation sociale</i>	15	5	10	30	2	
IP 1123	Insertion professionnelle 1	20	40	90	150		10
	<i>Pratiques professionnelles 1</i>	10	20	45	75	5	
	<i>Stage d'observation</i>	10	20	45	75	5	
TOTAL SEMESTRE 2		170	80	200	450		30

TOTAL L1					900	60
-----------------	--	--	--	--	------------	-----------

Maquette opérationnelle							
SEMESTRE 3			QUOTA HORAIRE				Crédit
Code UE	Intitulés des UE /EC	CM	TD	TP	Total	EC	UE
TSGS 1231	Travail social et groupes sociaux	80	30	40	150		10
	<i>Introduction au secourisme</i>	40	25	25	90	6	
	<i>Pratiques du travail social et modes d'intervention</i>	40	5	15	60	4	
SPA 1232	Sociologie et psychologie appliquée	50	10	30	90		6
	<i>Psychopathologie et santé mentale</i>	25	5	15	45	3	
	<i>Sociologie de la famille</i>	25	5	15	45	3	
MTRA 1233	Méthodes et techniques de recherche appliquées au travail social	75	30	40	135		9
	<i>Méthodes de recherche en sciences sociales</i>	40	25	25	90	6	
	<i>Méthodologie et techniques du travail social individuel et de groupe</i>	25	5	15	45	3	
ETS 1234	Ethique du travail social et valeurs	40	10	25	75		5
	<i>Valeur, principes et symboles de la république</i>	25	5	15	45	3	
	<i>Ethique de la recherche en travail social</i>	15	5	10	30	2	
TOTAL SEMESTRE 3		220	95	135	450		30

SEMESTRE 4			QUOTA HORAIRE				Crédit
Code UE	Intitulés des UE /EC	CM	TD	TP	Total	EC	UE
DA 1241	Droit appliqué	80	20	50	150		10
	<i>Droit du travail</i>	15	5	10	30	2	
	<i>Droit de la protection sociale</i>	15	5	10	30	2	
	<i>Droit de l'enfant et pratiques adaptées à l'enfant</i>	25	5	15	45	3	
	<i>Psychologie du travail et relations professionnelles</i>	25	5	15	45	3	
OMP 1242	Ouverture au monde professionnel	70	20	60	150		10
	<i>Informatique</i>	25	5	15	45	3	
	<i>Anglais 2</i>	25	5	15	45	3	
	<i>Outils de gestion</i>	10	5	15	30	2	
	<i>Communication professionnelle</i>	10	5	15	30	2	
IP 1243	Insertion professionnelle 2	10	40	100	150		10
	<i>Pratiques professionnelles 2</i>	5	20	50	75	5	
	<i>Stage d'intervention</i>	5	20	50	75	5	
TOTAL SEMESTRE 4		160	80	210	450		30

TOTAL L2					900	60
-----------------	--	--	--	--	------------	-----------

Maquette opérationnelle							
SEMESTRE 5		QUOTA HORAIRE				Crédit	
Code UE	Intitulés des UE /EC	CM	TD	TP	Total	EC	UE
ITS 1351	Interventions en travail social	65	15	25	105		7
	<i>Prévention et travail social en situation d'urgence et de catastrophe</i>	25	5	15	45	3	
	<i>Gestion des institutions sociales et éducation spécialisée</i>	40	10	10	60	4	
PTS 1352	Pratiques du travail social	65	30	40	135		9
	<i>Méthodologie et techniques d'enquêtes sociales sur requêtes judiciaires</i>	25	5	15	45	3	
	<i>Ethique et déontologie du travail social</i>	40	25	25	90	6	
TQG 1353	Technique quantitative de gestion	40	25	25	90		6
	<i>Comptabilité financière</i>	40	25	25	90	6	
CC 1354	Communication et Culture	65	15	40	120		8
	<i>Rédaction et correspondance administratives</i>	40	10	25	75	5	
	<i>Anthropologie culturelle</i>	25	5	15	45	3	
	TOTAL SEMESTRE 5	235	85	130	450		

SEMESTRE 6		QUOTA HORAIRE				Crédit	
Code UE	Intitulés des UE /EC	CM	TD	TP	Total	EC	UE
SCN 1361	Sciences cognitives et neurobiologie	50	20	20	90		6
	<i>Psychologie du langage et initiation à la phonétique expérimentale</i>	25	10	10	45	3	
	<i>Anatomophysiologie de la phonation et de l'audition</i>	25	10	10	45	3	
VLH 1362	Voix, langage et handicap	100	40	40	180		12
	<i>Troubles, méthodes d'examen et traitement des langages oral et écrit</i>	25	10	10	45	3	
	<i>Phoniatry et clinique logopédique du langage oral</i>	25	10	10	45	3	
	<i>Introduction à la psychopédagogie de la personne vivant avec handicap et soins adaptés</i>	25	10	10	45	3	
	<i>Education psychomotrice et rééducation</i>	25	10	10	45	3	
IPR 1363	Insertion professionnelle et recherche	10	10	160	180		12
	<i>Projet tutoré</i>	5	5	80	90	6	
	<i>Stage de responsabilité</i>	5	5	80	90	6	
TOTAL SEMESTRE 6		160	70	220	450		30

TOTAL L3	900	60
-----------------	------------	-----------

4. LICENCE EN ASSISTANCE SOCIALE-EDUCATION SPECIALISEE

Parcours-type (cycle), Domaine (+Filière) d'appartenance et Diplôme attendu

La Licence en Assistance Sociale-Education Spécialisée, LAS-ES en sigle, est une formation de 1^{er} cycle dans le Domaine de Sciences de l'homme et de la société, Filière du Travail Social. Elle conduit au diplôme de *Bachelor en Travail Social, Mention Assistance Sociale-Education Spécialisée*.

Compétences visées

Au terme de la LAS-ES, les compétences visées sont :

- Communiquer de manière appropriée à l'oral et à l'écrit dans divers contextes liés à sa profession ;
- Faire preuve des valeurs éthiques, culturelles, patriotiques, républicaines et universelles dans l'exercice de sa profession ;
- Utiliser les TIC et autres outils appropriés à la réalisation des tâches liées à la profession du travail social en vue de produire un support d'aide à la décision ;
- Organiser l'éducation des personnes vivant avec handicap physique ou moteur pour leur insertion sociale dans la société ;
- Construire un projet d'éducation spécialisée en faveur d'un public ciblé pour son insertion sociale dans la société.

Métiers cibles

Le diplôme de Licence en Assistance Sociale-Education Spécialisée ouvre la voie aux métiers tels que :

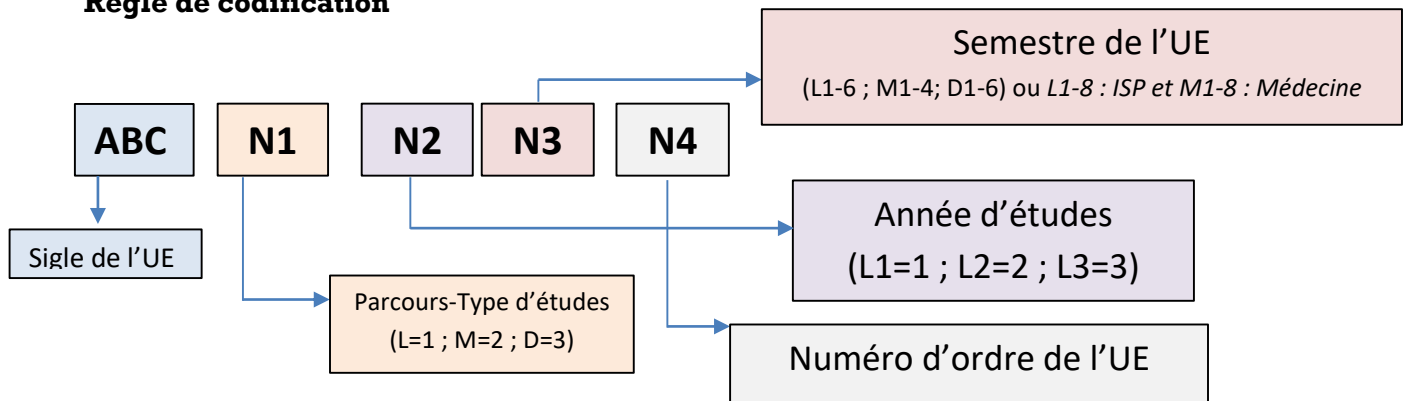
- Assistant en langage des signes et en rééducation du langage ;
- Assistant médical dans des centres spécialisés ;
- Technicien en réadaptation fonctionnelle.

Organisation de la formation

Le développement des compétences se fera au travers de plusieurs actions de formation telles que :

- Les enseignements théoriques et pratiques en mode présentiel ou distant sous forme de Cours magistraux interactifs (CMI), de Travaux dirigés (TD), des Travaux Pratiques (TP) et des Travaux personnels de l'Etudiant (TPE) impliquant éventuellement le monde professionnel ;
- Les **stages d'imprégnation** ou les **activités d'intégration** en milieu professionnel crédités (généralement pendant les vacances) ;
- Les **stages professionnels longs** (minimum 3 mois) ;
- Le **Projet Tutoré** visant le développement des compétences sous la conduite d'un Tuteur (désigné par la Mention d'appartenance).

Règle de codification



LICENCE EN ASSISTANCE SOCIALE- EDUCATION SPECIALISEE											
L1				L2				L3			
CR	SEMESTRE 1	CR	SEMESTRE 2	CR	SEMESTRE 3	CR	SEMESTRE 4	CR	SEMESTRE 5	CR	SEMESTRE 6
10	TSS 1111 Travail social et société EC1 Introduction au travail social EC2 Travail social et sciences humaines EC3 Institutions sociales et enjeux de société	10	DS 1121 Droit et société EC1 Famille et droit EC2 Introduction aux droits humains EC3 Législations sociales et intervention EC4 Protection de l'enfant	10	TSGS 1231 Travail social et groupes sociaux EC1 Introduction au secourisme EC2 Pratiques du travail social et modes d'intervention	10	DA 1241 Droit appliqué EC1 Droit du travail EC2 Droit de la protection sociale EC3 Droit de l'enfant et pratiques adaptées à l'enfant EC4 Psychologie du travail et relations professionnelles	7	ITS 1351 Interventions en travail social EC1 Prévention et travail social en situation d'urgence et de catastrophe EC2 Gestion des institutions sociales et éducation spécialisée	12	ESP 1361 Education spécialisée et projets EC1 Education spécialisée et psychologie de l'enfant et de l'adolescent EC2 Démarches socioéducatives EC3 Planification et gestion de projets socioéducatifs
			CT 1122 Connaissances transversales EC1 Economie générale et questions de développement EC2 Anglais 1 EC3 Bureautique EC4 Communication et animation sociale						PTS 1352 Pratiques du travail social EC1 Méthodologie et techniques d'enquêtes sociales sur requêtes judiciaires EC2 Ethique et déontologie du travail social		
			6						SPA 1112 Sociologie et psychologie appliquées au travail social EC1 Sociologie générale EC2 Eléments de psychologie		
5	ARI 1113 Approches de recherche et d'intervention EC1 Méthodologie et interventions en travail social	10	IP 1123 Insertion professionnelle 1 EC1 Pratiques professionnelles 1 EC2 Stage d'observation	9	MTRA 1233 Méthodes et techniques de recherche appliquées au travail social EC1 Méthodes de recherche en sciences sociales EC2 Méthodologie et techniques du travail social individuel et de groupe	10	OMP 1242 Ouverture au monde professionnel EC1 Informatique EC2 Anglais 2 EC3 Outils de gestion EC4 Communication professionnelle	6	CC 1354 Communication et Culture EC1 Rédaction et correspondance administratives EC2 Anthropologie culturelle	6	ESPA 1362 Education spécialisée et psychiatrie appliquée EC1 Pathologies psychiatriques EC2 Techniques de rééducation EC3 Histoire de l'éducation spécialisée
9	MTR 1114 Méthodes et techniques de recherche appliquées aux sciences sociales EC1 Mathématique et statistique appliquées aux sciences sociales EC2 Initiation à la recherche scientifique EC3 Méthodes d'enquêtes			5	ETS 1234 Ethique du travail social et valeurs EC1 Valeur, principes et symboles de la république EC2 Ethique de la recherche en travail social	10	IP 1243 Insertion professionnelle 2 EC1 Pratiques professionnelles 2 EC2 Stage d'intervention	8		IPR 1363 Insertion professionnelle et recherche EC1 Projet tutoré EC2 Stage de responsabilité	
30				30		30		30			

Maquette opérationnelle							
SEMESTRE 1			QUOTA HORAIRE				Crédit
Code UE	Intitulés des UE /EC	CM	TD	TP	Total	EC	UE
TSS 1111	Travail social et société	85	20	45	150		10
	<i>Introduction au travail social</i>	35	10	15	60	4	
	<i>Travail social et sciences humaines</i>	25	5	15	45	3	
	<i>Institutions sociales et enjeux de société</i>	25	5	15	45	3	
SPA 1112	Sociologie et psychologie appliquées au travail social	50	10	30	90		6
	<i>Sociologie générale</i>	25	5	15	45	3	
	<i>Éléments de psychologie</i>	25	5	15	45	3	
ARI 1113	Approches de recherche et d'intervention	40	10	25	75		5
	<i>Méthodologie et interventions en travail social</i>	40	10	25	75	5	
MTR 1114	Méthodes et techniques de recherche appliquées aux sciences sociales	75	15	45	135		9
	<i>Mathématique et statistique appliquées aux sciences sociales</i>	25	5	15	45	3	
	<i>Initiation à la recherche scientifique</i>	25	5	15	45	3	
	<i>Méthodes d'enquêtes</i>	25	5	15	45	3	
	TOTAL SEMESTRE 1	250	55	145	450		

SEMESTRE 2			QUOTA HORAIRE				Crédit
Code UE	Intitulés des UE /EC	CM	TD	TP	Total	EC	UE
DS 1121	Droit et société	80	20	50	150		10
	<i>Famille et droit</i>	15	5	10	30	2	
	<i>Introduction aux droits humains</i>	15	5	10	30	2	
	<i>Législations sociales et intervention</i>	25	5	15	45	3	
	<i>Protection de l'enfant</i>	25	5	15	45	3	
CT 1122	Connaissances transversales	80	20	50	150		10
	<i>Economie générale et questions de développement</i>	25	5	15	45	3	
	<i>Anglais 1</i>	25	5	15	45	3	
	<i>Bureautique</i>	15	5	10	30	2	
	<i>Communication et animation sociale</i>	15	5	10	30	2	
IP 1123	Insertion professionnelle 1	20	40	90	150		10
	<i>Pratiques professionnelles 1</i>	10	20	45	75	5	
	<i>Stage d'observation</i>	10	20	45	75	5	
	TOTAL SEMESTRE 2	170	80	200	450		30

TOTAL L1	900	60
-----------------	------------	-----------

Maquette opérationnelle							
SEMESTRE 3		QUOTA HORAIRE				Crédit	
Code UE	Intitulés des UE /EC	CM	TD	TP	Total	EC	UE
TSGS 1231	Travail social et groupes sociaux	80	30	40	150		10
	<i>Introduction au secourisme</i>	40	25	25	90	6	
	<i>Pratiques du travail social et modes d'intervention</i>	40	5	15	60	4	
SPA 1232	Sociologie et psychologie appliquée	50	10	30	90		6
	<i>Psychopathologie et santé mentale</i>	25	5	15	45	3	
	<i>Sociologie de la famille</i>	25	5	15	45	3	
MTRA 1233	Méthodes et techniques de recherche appliquées au travail social	75	30	40	135		9
	<i>Méthodes de recherche en sciences sociales</i>	40	25	25	90	6	
	<i>Méthodologie et techniques du travail social individuel et de groupe</i>	25	5	15	45	3	
ETS 1234	Ethique du travail social et valeurs	40	10	25	75		5
	<i>Valeur, principes et symboles de la république</i>	25	5	15	45	3	
	<i>Ethique de la recherche en travail social</i>	15	5	10	30	2	
TOTAL SEMESTRE 3		220	95	135	450		30

SEMESTRE 4		QUOTA HORAIRE				Crédit	
Code UE	Intitulés des UE /EC	CM	TD	TP	Total	EC	UE
DA 1241	Droit appliqué	80	20	50	150		10
	<i>Droit du travail</i>	15	5	10	30	2	
	<i>Droit de la protection sociale</i>	15	5	10	30	2	
	<i>Droit de l'enfant et pratiques adaptées à l'enfant</i>	25	5	15	45	3	
	<i>Psychologie du travail et relations professionnelles</i>	25	5	15	45	3	
OMP 1242	Ouverture au monde professionnel	70	20	60	150		10
	<i>Informatique</i>	25	5	15	45	3	
	<i>Anglais 2</i>	25	5	15	45	3	
	<i>Outils de gestion</i>	10	5	15	30	2	
	<i>Communication professionnelle</i>	10	5	15	30	2	
IP 1243	Insertion professionnelle 2	10	40	100	150		10
	<i>Pratiques professionnelles 2</i>	5	20	50	75	5	
	<i>Stage d'intervention</i>	5	20	50	75	5	
TOTAL SEMESTRE 4		160	80	210	450		30

TOTAL L2					900	60
-----------------	--	--	--	--	------------	-----------

Maquette opérationnelle							
SEMESTRE 5		QUOTA HORAIRE				Crédit	
Code UE	Intitulés des UE /EC	CM	TD	TP	Total	EC	UE
ITS 1351	Interventions en travail social	65	15	25	105		7
	<i>Prévention et travail social en situation d'urgence et de catastrophe</i>	25	5	15	45	3	
	<i>Gestion des institutions sociales et éducation spécialisée</i>	40	10	10	60	4	
PTS 1352	Pratiques du travail social	65	30	40	135		9
	<i>Méthodologie et techniques d'enquêtes sociales sur requêtes judiciaires</i>	25	5	15	45	3	
	<i>Ethique et déontologie du travail social</i>	40	25	25	90	6	
TQG 1353	Technique quantitative de gestion	40	25	25	90		6
	<i>Comptabilité financière</i>	40	25	25	90	6	
CC 1354	Communication et Culture	65	15	40	120		8
	<i>Rédaction et correspondance administratives</i>	40	10	25	75	5	
	<i>Anthropologie culturelle</i>	25	5	15	45	3	
	TOTAL SEMESTRE 5	220	100	130	450		30

SEMESTRE 6		QUOTA HORAIRE				Crédit	
Code UE	Intitulés des UE /EC	CM	TD	TP	Total	EC	UE
ESP 1361	Education spécialisée et projets	75	30	30	135		9
	<i>Education spécialisée et psychologie de l'enfant et de l'adolescent</i>	25	10	10	45	3	
	<i>Démarches socioéducatives</i>	25	10	10	45	3	
	<i>Planification et gestion de projets socioéducatifs</i>	25	10	10	45	3	
ESPA 1362	Education spécialisée et psychiatrie appliquée	75	15	45	135		9
	<i>Pathologies psychiatriques</i>	25	5	15	45	3	
	<i>Techniques de rééducation</i>	25	5	15	45	3	
	<i>Histoire de l'éducation spécialisée</i>	25	5	15	45	3	
IPR 1362	Insertion professionnelle et recherche	10	10	160	180		12
	<i>Projet tutoré</i>	5	5	80	90	6	
	<i>Stage de responsabilité</i>	5	5	80	90	6	
	TOTAL SEMESTRE 6	160	55	235	450		30

TOTAL L3	900	60
-----------------	------------	-----------

III. DESCRIPTIF DE LA FORMATION DU CYCLE DE MASTER

1. MASTER PROFESSIONNEL EN ASSISTANCE SOCIALE

Parcours-type (cycle), Domaine (+Filière) d'appartenance et Diplôme attendu

Le Master Professionnel en Assistance Sociale, **MPAS en sigle**, est une formation de 2^{ème} cycle dans le **Domaine** de Sciences de l'Homme et de la Société, **Filière** du Travail Social. Il conduit au diplôme de **Master** Professionnel en Travail Social, **Mention Assistance Sociale**.

Compétences visées

Au terme du MPAS, les compétences visées sont :

- Créer le réseau de travail avec les partenaires pour l'efficacité du Travail social dans la société ;
- Créer sa propre entreprise pour la prise en charge des personnes en difficulté de langage ou de communication dans sa communauté locale ;
- Organiser la prévention des troubles du langage et de la communication pour l'anticipation de la prise en charge des personnes vulnérables ;
- Poser le diagnostic des troubles du langage pour la prise en charge des patients ;
- Organiser le traitement des troubles de langage pour l'insertion sociale des patients dans la société ;
- Participer à l'évolution des connaissances en logopédie pour l'amélioration de la qualité de service.

Métiers cibles

Le diplôme de Master Professionnel en Assistance Sociale ouvre la voie aux métiers tels que :

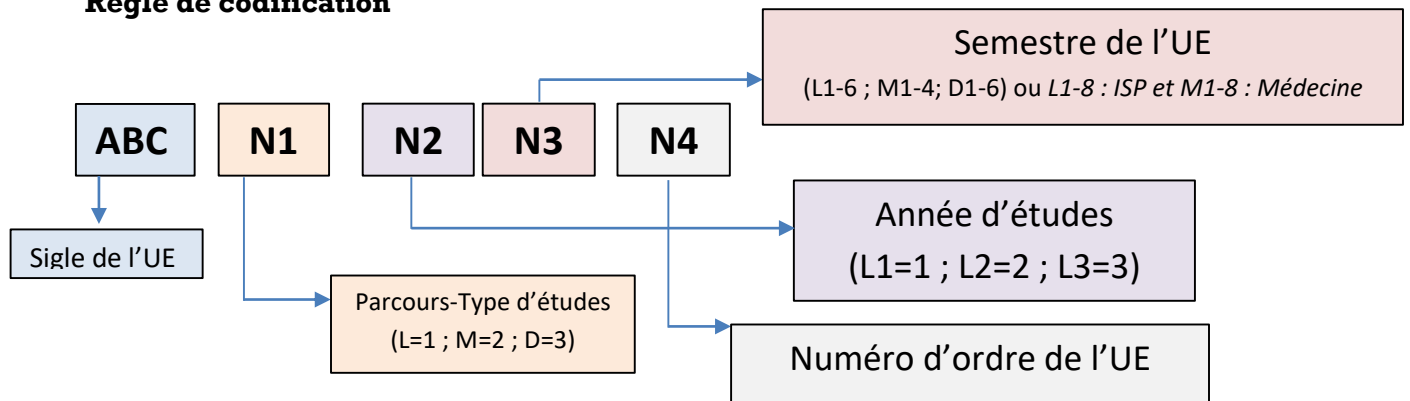
- Expert en langage des signes et Interprète/télé et conférences en langage des signes ;
- Technicien spécialiste en rééducation du langage ;
- Conseiller en communication alternative ;
- Entrepreneur.

Organisation de la formation

Le développement des compétences se fera au travers de plusieurs actions de formation telles que :

- Les enseignements théoriques et pratiques en mode présentiel ou distant sous forme de Cours magistraux interactifs (CMI), de Travaux dirigés (TD), des Travaux Pratiques (TP) et des Travaux personnels de l'Etudiant (TPE) impliquant éventuellement le monde professionnel ;
- Les **stages d'imprégnation** ou les **activités d'intégration** en milieu professionnel crédités (généralement pendant les vacances) ;
- Les **stages professionnels longs** (minimum 3 mois) ;
- Le **Projet Personnel** et le **Mémoire de Master** visant le développement de la compétence spécifique en Recherche Scientifique.

Règle de codification



	MASTER PROFESSIONNEL EN ASSISTANCE SOCIALE						
	M1			M2			
CR	SEMESTRE 1	CR	SEMESTRE 2	CR	SEMESTRE 3	CR	SEMESTRE 4
13	FTR 2111 Fondements théoriques et recherche <i>EC1 Méthodes de recherche qualitative</i> <i>EC2 Recherche-action</i> <i>Fondements théoriques de la recherche</i>	9	CPI 2121 Champ de pratique et intervention <i>EC1 Travail social international</i> <i>EC2 Vieillissement et assistance sociale</i> <i>EC3 Sexualité, genre et travail social</i> <i>EC4 Politiques et interventions du travail social</i>	9	QSTS 2231 Questions spéciales du travail social <i>EC1 Questions spéciales du travail social</i> <i>EC2 Protection sociale</i>	12	ISMO 2241 Ingénierie sociale et management des organisations <i>EC1 Pluralité d'exclusions et techniques de réinsertion sociale</i> <i>EC2 Analyse organisationnelle et institutionnelle</i> <i>EC3 Décision et managements en exercice professionnel</i> <i>EC4 Gestion des structures sanitaires complexes</i>
6	PS 2112 Perspectives sociales <i>EC1 Travail social et environnement</i> <i>EC2 Anthropologie sociale</i>	8	GESLE 2122 Gestion de l'entreprise sociale et lutte contre les exclusions <i>EC1 Gestion du secteur social et projet professionnel</i> <i>EC2 Budget, système d'information et GRH</i> <i>Ingénierie sociale et actions de développement</i> <i>EC3 Exclusions, pauvreté et action sociale</i>	7	QSSG 2232 Questions spéciales de santé et du genre <i>EC1 Santé de reproduction et planning familial</i> <i>EC2 Interventions féministes</i>	18	IPLN 2242 Insertion professionnelle, langues et numérique 2 <i>EC1 Anglais et jargon de l'assistance sociale</i> <i>EC2 Pratiques professionnelles 2</i> <i>EC3 Stage d'intervention et de responsabilité 2</i> <i>EC4 Rédaction et défense d'un mémoire de master</i>
11	EPS 2113 Economie et politiques sociales <i>EC1 Economie sociale et entrepreneuriat</i> <i>EC2 Politiques sociales et personnes dépendantes</i>	13	IPLN 2123 Insertion professionnelle, langues et numérique 1 <i>EC1 Anglais 3</i> <i>EC2 Informatique 2</i> <i>EC3 Pratiques professionnelles 1</i> <i>EC4 Stage d'intervention et de responsabilité 1</i>	7	PAP 2234 Planification et action publique <i>EC1 Planification économique et sociale</i> <i>EC2 Grands services publics</i>		
30		30		30		30	

SEMESTRE 1		QUOTA HORAIRE				Crédit	
Code UE	Intitulés des UE /EC	CM	TD	TP	Total	EC	UE
FTR 2111	Fondements théoriques et recherche	105	40	50	195		13
	<i>Méthodes de recherche qualitative</i>	40	25	25	90	6	
	<i>Recherche-action</i>	25	5	15	45	3	
	<i>Fondements théoriques de la recherche</i>	40	10	10	60	4	
PS 2112	Perspectives sociales	50	10	30	90		6
	<i>Travail social et environnement</i>	25	5	15	45	3	
	<i>Anthropologie sociale</i>	25	5	15	45	3	
EPS 2113	Economie et politiques sociales	80	35	50	165		11
	<i>Economie sociale et entrepreneuriat</i>	40	10	25	75	5	
	<i>Politiques sociales et personnes dépendantes</i>	40	25	25	90	6	
	TOTAL SEMESTRE 1	235	85	130	450		30

SEMESTRE 2		QUOTA HORAIRE				Crédit	
Code UE	Intitulés des UE /EC	CM	TD	TP	Total	EC	UE
CPI 2121	Champ de pratique et intervention	85	25	25	135		9
	<i>Travail social international</i>	20	5	5	30	2	
	<i>Vieillesse et assistance sociale</i>	20	5	5	30	2	
	<i>Sexualité, genre et travail social</i>	20	5	5	30	2	
	<i>Politiques et interventions du travail social</i>	25	10	10	45	3	
GESLE 2122	Gestion de l'entreprise sociale et lutte contre les exclusions	80	10	10	120		8
	<i>Gestion du secteur social et projet professionnel</i>	20	5	5	30	2	
	<i>Budget, système d'information et GRH</i>	20	5	5	30	2	
	<i>Ingénierie sociale et actions de développement</i>	20	5	5	30	2	
	<i>Exclusions, pauvreté et action sociale</i>	20	5	5	30	2	
IPLN 2123	Insertion professionnelle, langues et numérique 1	50	20	125	195		13
	<i>Anglais 3</i>	20	5	5	30	2	
	<i>Informatique 2</i>	20	5	5	30	2	
	<i>Pratiques professionnelles</i>	5	5	35	45	3	
	<i>Stage d'intervention et de responsabilité 1</i>	5	5	80	90	6	
	TOTAL SEMESTRE 2	215	65	170	450		30

TOTAL M1					900	60
-----------------	--	--	--	--	------------	-----------

SEMESTRE 3		QUOTA HORAIRE				Crédit	
Code UE	Intitulés des UE /EC	CM	TD	TP	Total	EC	UE
QSTS 2231	Questions spéciales du travail social	65	30	40	135		9
	<i>Questions spéciales du travail social</i>	40	25	25	90	6	
	<i>Protection sociale</i>	25	5	15	45	3	
QSSG 2232	Questions spéciales de santé et de genre	65	15	25	105		7
	<i>Santé de reproduction et planning familial</i>	40	10	10	60	4	
	<i>Interventions féministes</i>	25	5	15	45	3	
EPD 2233	Etat et perspectives de développement	65	15	25	105		7
	<i>Population, urbanisation et développement</i>	40	10	10	60	4	
	<i>Problèmes de développement des PVD</i>	25	5	15	45	3	
PAP 2234	Planification et action publique	65	15	25	105		7
	<i>Planification économique et sociale</i>	40	10	10	60	4	
	<i>Grands services publics</i>	25	5	15	45	3	
TOTAL SEMESTRE 3		260	75	115	450		30

SEMESTRE 4		QUOTA HORAIRE				Crédit	
Code UE	Intitulés des UE /EC	CM	TD	TP	Total	EC	UE
ISMO 2241	Ingénierie sociale et management des organisations	100	20	60	180		12
	<i>Pluralité d'exclusions et techniques de réinsertion sociale</i>	25	5	15	45	3	
	<i>Analyse organisationnelle et institutionnelle</i>	25	5	15	45	3	
	<i>Décision et managements en exercice professionnel</i>	25	5	15	45	3	
	<i>Gestion des structures sanitaires complexes</i>	25	5	15	45	3	
IPLN 2242	Insertion professionnelle, langues et numérique 2	40	20	210	270		18
	<i>Anglais et jargon de l'assistance sociale</i>	25	5	15	45	3	
	<i>Pratiques professionnelles</i>	5	5	35	45	3	
	<i>Stage d'intervention et de responsabilité 2</i>	5	5	80	90	6	
	<i>Rédaction et défense d'un mémoire de master</i>	5	5	80	90	6	
TOTAL SEMESTRE 4		140	40	270	450		30

TOTAL M2					900	60
-----------------	--	--	--	--	------------	-----------

2. MASTER PROFESSIONNEL EN LOGOPEDIE

Parcours-type (cycle), Domaine (+Filière) d'appartenance et Diplôme attendu

Le Master Professionnel en Logopédie, **MPL en sigle**, est une formation de 2^{ème} cycle dans le **Domaine** de Sciences de l'Homme et de la Société, **Filière** du Travail Social. Il conduit au diplôme de **Master** Professionnel en Travail Social, **Mention** Logopédie.

Compétences visées

Au terme du MPL, les compétences visées sont :

- Créer le réseau de travail avec les partenaires pour l'efficacité du Travail social dans la société ;
- Créer sa propre entreprise pour la prise en charge des personnes en difficulté de langage ou de communication dans sa communauté locale ;
- Organiser la prévention des troubles du langage et de la communication pour l'anticipation de la prise en charge des personnes vulnérables ;
- Poser le diagnostic des troubles du langage pour la prise en charge des patients ;
- Organiser le traitement des troubles de langage pour l'insertion sociale des patients dans la société ;
- Participer à l'évolution des connaissances en logopédie pour l'amélioration de la qualité de service.

Métiers cibles

Le diplôme de Master Professionnel en Logopédie ouvre la voie aux métiers tels que :

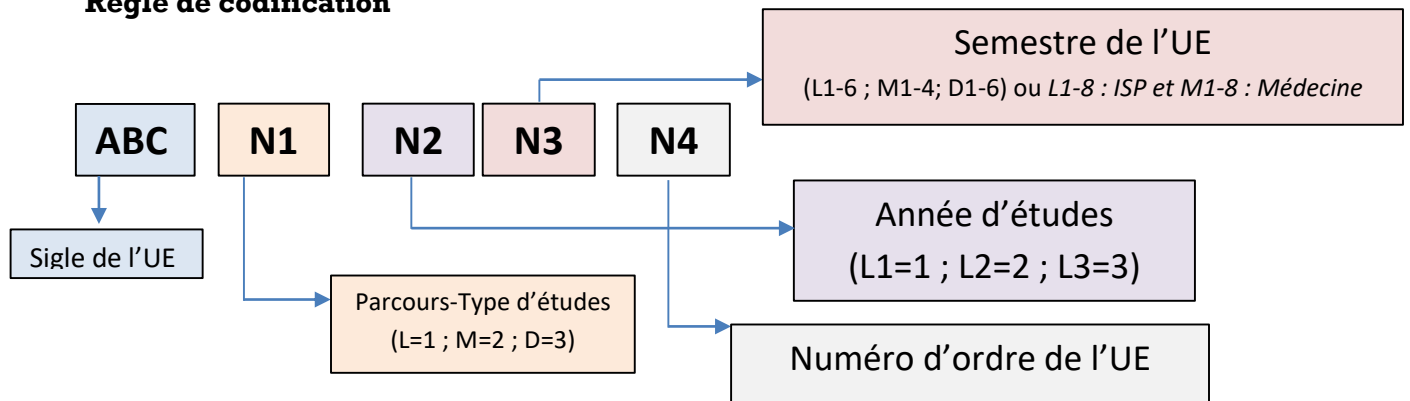
- Expert en langage des signes et Interprète/télé et conférences en langage des signes ;
- Technicien spécialiste en rééducation du langage ;
- Conseiller en communication alternative ;
- Entrepreneur.

Organisation de la formation

Le développement des compétences se fera au travers de plusieurs actions de formation telles que :

- Les enseignements théoriques et pratiques en mode présentiel ou distant sous forme de Cours magistraux interactifs (CMI), de Travaux dirigés (TD), des Travaux Pratiques (TP) et des Travaux personnels de l'Etudiant (TPE) impliquant éventuellement le monde professionnel ;
- Les **stages d'imprégnation** ou les **activités d'intégration** en milieu professionnel crédités (généralement pendant les vacances) ;
- Les **stages professionnels longs** (minimum 3 mois) ;
- Le **Projet Personnel** et le **Mémoire de Master** visant le développement de la compétence spécifique en Recherche Scientifique.

Règle de codification



MASTER PROFESSIONNEL EN LOGOPEDIE							
M1				M2			
CR	SEMESTRE 1	CR	SEMESTRE 2	CR	SEMESTRE 3	CR	SEMESTRE 4
13	FTR 2111 Fondements théoriques et recherche <i>EC1 Méthodes de recherche qualitative</i> <i>EC2 Recherche-action</i> <i>Fondements théoriques de la recherche</i>	9	LAC 2121 Langage et calcul <i>EC1 Troubles et traitement du calcul chez l'adulte</i> <i>EC2 Dyscalculies de développement : théories et méthodes d'examen</i> <i>EC3 Méthodes d'examen du langage 2</i> <i>EC4 Clinique logopédique 2</i>	9	QSTS 2231 Questions spéciales du travail social <i>EC1 Questions spéciales du travail social</i> <i>EC2 Protection sociale</i>	12	ISMO 2241 Populations spécifiques et pratique clinique <i>EC1 Neurolinguistique : clinique logopédique de l'évaluation et de la rééducation</i> <i>EC2 Surdit�� : aspects psycholinguistiques et développement du langage</i> <i>EC3 Handicap et clinique neuropédiatrique</i> <i>EC4 Questions approfondies de logopédie</i>
6	PS 2112 Perspectives sociales <i>EC1 Travail social et environnement</i> <i>EC2 Anthropologie sociale</i>	8	SPM 2122 Sphère médicale <i>EC1 Audiologie et déficiences auditives</i> <i>EC2 Neurophysiologie de la perception de la parole</i> <i>EC3 Phoniatrie 2</i> <i>EC4 Logopédie et déontologie professionnelle</i>	7	QSSG 2232 Questions spéciales de santé et du genre <i>EC1 Santé de reproduction et planning familial</i> <i>EC2 Interventions féministes</i>	18	IPLN 2242 Insertion professionnelle, langues et numérique 2 <i>EC1 Anglais et jargon de la logopédie</i> <i>EC2 Pratiques professionnelles 2</i> <i>EC3 Stage de compétence</i> <i>EC4 Rédaction et défense d'un mémoire de master</i>
11	EPS 2113 Economie et politiques sociales <i>EC1 Economie sociale et entrepreneuriat</i> <i>EC2 Politiques sociales et personnes dépendantes</i>	13	IPLN 2123 Insertion professionnelle, langues et numérique 1 <i>EC1 Anglais 3</i> <i>EC2 Informatique 2</i> <i>EC3 Pratiques professionnelles 1</i> <i>EC4 Stage de responsabilité</i>	7	PAP 2234 Planification et action publique <i>EC1 Planification économique et sociale</i> <i>EC2 Grands services publics</i>		
30		30		30		30	

SEMESTRE 1		QUOTA HORAIRE				Crédit	
Code UE	Intitulés des UE /EC	CM	TD	TP	Total	EC	UE
FTR 2111	Fondements théoriques et recherche	105	40	50	195		13
	<i>Méthodes de recherche qualitative</i>	40	25	25	90	6	
	<i>Recherche-action</i>	25	5	15	45	3	
	<i>Fondements théoriques de la recherche</i>	40	10	10	60	4	
PS 2112	Perspectives sociales	50	10	30	90		6
	<i>Travail social et environnement</i>	25	5	15	45	3	
	<i>Anthropologie sociale</i>	25	5	15	45	3	
EPS 2113	Economie et politiques sociales	80	35	50	165		11
	<i>Economie sociale et entrepreneuriat</i>	40	10	25	75	5	
	<i>Politiques sociales et personnes dépendantes</i>	40	25	25	90	6	
	TOTAL SEMESTRE 1	235	85	130	450		

SEMESTRE 2		QUOTA HORAIRE				Crédit	
Code UE	Intitulés des UE /EC	CM	TD	TP	Total	EC	UE
PS 2112	Langage et calcul	85	25	25	105		9
	<i>Troubles et traitement du calcul chez l'adulte</i>	20	5	5	30	2	
	<i>Dyscalculies de développement : théories et méthodes d'examen</i>	20	5	5	30	2	
	<i>Méthodes d'examen du langage 2</i>	20	5	5	30	2	
	<i>Clinique logopédique 2</i>	25	10	10	45	3	
SPM 2122	Sphère médicale	80	20	20	180		8
	<i>Audiologie et déficiences auditives</i>	20	5	5	30	2	
	<i>Neurophysiologie de la perception de la parole</i>	20	5	5	30	2	
	<i>Phoniatry 2</i>	20	5	5	30	2	
	<i>Logopédie et déontologie professionnelle</i>	20	5	5	30	2	
IPLN 2123	Insertion professionnelle, langues et numérique 1	50	20	125	225		13
	<i>Anglais 3</i>	20	5	5	30	2	
	<i>Informatique 2</i>	20	5	5	30	2	
	<i>Pratiques professionnelles 1</i>	5	5	35	45	3	
	<i>Stage d'intervention et de responsabilité 1</i>	5	5	80	90	6	
TOTAL SEMESTRE 2		215	65	170	450		30

TOTAL M1					900	60
-----------------	--	--	--	--	------------	-----------

SEMESTRE 3		QUOTA HORAIRE				Crédit	
Code UE	Intitulés des UE /EC	CM	TD	TP	Total	EC	UE
QS 2231	Questions spéciales du travail social	65	30	40	135		9
	<i>Questions spéciales du travail social</i>	40	25	25	90	6	
	<i>Protection sociale</i>	25	5	15	45	3	
QSSG 2232	Questions spéciales de santé et de genre	65	15	25	105		7
	<i>Santé de reproduction et planning familial</i>	40	10	10	60	4	
	<i>Interventions féministes</i>	25	5	15	45	3	
EPD 2232	Etat et perspectives de développement	65	15	25	105		7
	<i>Population, urbanisation et développement</i>	40	10	10	60	4	
	<i>Problèmes de développement des PVD</i>	25	5	15	45	3	
PAP 2234	Planification et action publique	65	15	25	105		7
	<i>Planification économique et sociale</i>	40	10	10	60	4	
	<i>Grands services publics</i>	25	5	15	45	3	
TOTAL SEMESTRE 3		260	75	115	450		30

SEMESTRE 4		QUOTA HORAIRE				Crédit	
Code UE	Intitulés des UE /EC	CM	TD	TP	Total	EC	UE
ISMO 2241	Populations spécifiques et pratique clinique	100	20	60	180		12
	<i>Neurolinguistique : clinique logopédique de l'évaluation et de la rééducation</i>	25	5	15	45	3	
	<i>Surdit�� : aspects psycholinguistiques et d��veloppement du langage</i>	25	5	15	45	3	
	<i>Handicap et clinique neurop��diatrique</i>	25	5	15	45	3	
	<i>Questions approfondies de logop��die</i>	25	5	15	45	3	
IPLN 2242	Insertion professionnelle, langues et num��rique 2	40	20	210	270		18
	<i>Anglais et jargon de la logop��die</i>	25	5	15	45	3	
	<i>Pratiques professionnelles 2</i>	5	5	35	45	3	
	<i>Stage d'intervention et de responsabilit�� 2</i>	5	5	80	90	6	
	<i>R��daction et d��fense d'un m��moire de master</i>	5	5	80	90	6	
TOTAL SEMESTRE 4		140	40	270	450		30

TOTAL M2					900	60
-----------------	--	--	--	--	------------	-----------

3. MASTER PROFESSIONNEL EN EDUCATION SPECIALISEE

Parcours-type (cycle), Domaine (+Filière) d'appartenance et Diplôme attendu

Le Master Professionnel en Education Spécialisée, **MPES en sigle**, est une formation de 2^{ème} cycle dans le **Domaine** de Sciences de l'Homme et de la Société, **Filière** du Travail Social. Il conduit au diplôme de **Master** Professionnel en Travail Social, **Mention** Education Spécialisée.

Compétences visées

Au terme du MPES, les compétences visées sont :

- Créer le réseau de travail avec les partenaires pour l'efficacité du Travail social dans la société ;
- Créer sa propre entreprise pour la prise en charge des personnes en difficulté de langage ou de communication dans sa communauté locale ;
- Concevoir le projet d'accompagnement social des personnes en difficulté dans le cadre de l'éducation spécialisée ;
- Organiser la gestion en équipe de l'action socioéducative pour la prise en charge des personnes en difficulté ;
- Organiser la construction de l'identité de la personne et le développement de ses capacités pour son intégration sociale ;
- Organiser le programme d'accompagnement des personnes atteintes des troubles psychiques ou physiques ;
- Assurer un environnement propice au développement du potentiel des élèves.

Métiers cibles

Le diplôme de Professionnel en Education Spécialisée ouvre la voie aux métiers tels que :

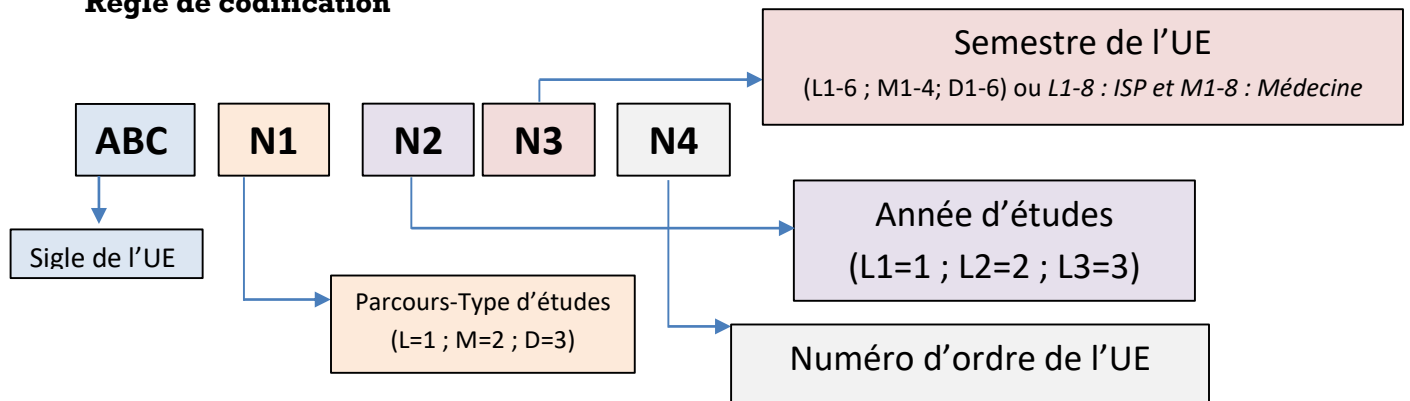
- Directeur d'école de rééducation ou de centre d'alphabétisation ;
- Responsable de centre de santé mentale ou de maison de repos et de soins ;
- Gestionnaire de centres de guidance ou pour personnes vivants avec handicaps et Responsable de prisons ;
- Entrepreneur.

Organisation de la formation

Le développement des compétences se fera au travers de plusieurs actions de formation telles que :

- Les enseignements théoriques et pratiques en mode présentiel ou distant sous forme de Cours magistraux interactifs (CMI), de Travaux dirigés (TD), des Travaux Pratiques (TP) et des Travaux personnels de l'Etudiant (TPE) impliquant éventuellement le monde professionnel ;
- Les **stages d'imprégnation** ou les **activités d'intégration** en milieu professionnel crédités (généralement pendant les vacances) ;
- Les **stages professionnels longs** (minimum 3 mois) ;
- Le **Projet Personnel** et le **Mémoire de Master** visant le développement de la compétence spécifique en Recherche Scientifique.

Règle de codification



MASTER PROFESSIONNEL EN EDUCATION SPECIALISEE							
M1				M2			
CR	SEMESTRE 1	CR	SEMESTRE 2	CR	SEMESTRE 3	CR	SEMESTRE 4
13	FTR 2111 Fondements théoriques et recherche <i>EC1 Méthodes de recherche qualitative</i> <i>EC2 Recherche-action</i> <i>Fondements théoriques de la recherche</i>	9	LES 2121 Langage et éducation spécialisée <i>EC1 Techniques d'animation</i> <i>EC2 Addictions et déficiences</i> <i>EC3 Méthodes d'examen du langage</i> <i>EC4 Education psychomotrice</i>	9	QSTS 2231 Questions spéciales du travail social <i>EC1 Questions spéciales du travail social</i> <i>EC2 Protection sociale</i>	12	PES 2241 Pratique d'éducation spécialisée <i>EC1 Programme d'éducation individualisée</i> <i>EC2 Evaluation fonctionnelle du comportement et plan d'intervention adaptée</i> <i>EC3 Enseignement à domicile et à l'hôpital</i> <i>EC4 Questions approfondies d'éducation spécialisée</i>
6	PS 2112 Perspectives sociales <i>EC1 Travail social et environnement</i> <i>EC2 Anthropologie sociale</i>	8	TEI 2122 Techniques d'intervention <i>EC1 Aide sensorielle</i> <i>EC2 Apprentissage spécifique</i> <i>EC3 Technique de prévention et de gestion des conflits</i> <i>EC4 Education spécialisée et déontologie professionnelle</i>	7	QSSG 2232 Questions spéciales de santé et du genre <i>EC1 Santé de reproduction et planning familial</i> <i>EC2 Interventions féministes</i>	18	IPLN 2242 Insertion professionnelle, langues et numérique 2 <i>EC1 Anglais et jargon de la logopédie</i> <i>EC2 Pratiques professionnelles 2</i> <i>EC3 Stage d'intervention et de responsabilité 2</i> <i>EC4 Rédaction et défense d'un mémoire de master</i>
11	EPS 2113 Economie et politiques sociales <i>EC1 Economie sociale et entrepreneuriat</i> <i>EC2 Politiques sociales et personnes dépendantes</i>	13	IPLN 2123 Insertion professionnelle, langues et numérique 1 <i>EC1 Anglais 3</i> <i>EC2 Informatique 2</i> <i>EC3 Pratiques professionnelles1</i> <i>EC4 Stage d'intervention et de responsabilité 1</i>	7	EPD 2233 Etat et perspectives de développement <i>EC1 Population, urbanisation et développement</i> <i>EC2 Problèmes de développement des PVD</i>		
30		30		30		30	

SEMESTRE 1		QUOTA HORAIRE				Crédit	
Code UE	Intitulés des UE /EC	CM	TD	TP	Total	EC	UE
FTR 2111	Fondements théoriques et recherche	105	40	50	195		13
	<i>Méthodes de recherche qualitative</i>	40	25	25	90	6	
	<i>Recherche-action</i>	25	5	15	45	3	
	<i>Fondements théoriques de la recherche</i>	40	10	10	60	4	
PS 2112	Perspectives sociales	50	10	30	90		6
	<i>Travail social et environnement</i>	25	5	15	45	3	
	<i>Anthropologie sociale</i>	25	5	15	45	3	
EPS 2113	Economie et politiques sociales	80	25	50	165		11
	<i>Economie sociale et entrepreneuriat</i>	40	10	25	75	5	
	<i>Politiques sociales et personnes dépendantes</i>	40	25	25	90	6	
	TOTAL SEMESTRE 1	235	85	130	450		30

SEMESTRE 2		QUOTA HORAIRE				Crédit	
Code UE	Intitulés des UE /EC	CM	TD	TP	Total	EC	UE
LES 2121	Langage et éducation spécialisée	85	25	25	135		9
	<i>Techniques d'animation</i>	20	5	5	30	2	
	<i>Addictions et déficiences</i>	20	5	5	30	2	
	<i>Méthodes d'examen du langage</i>	20	5	5	30	2	
	<i>Education psychomotrice</i>	25	10	10	45	3	
TEI 2122	Techniques d'intervention	80	20	20	120		8
	<i>Aide sensorielle</i>	20	5	5	30	2	
	<i>Apprentissage spécifique</i>	20	5	5	30	2	
	<i>Technique de prévention et de gestion des conflits</i>	20	5	5	30	2	
	<i>Education spécialisée et déontologie professionnelle</i>	20	5	5	30	2	
IPLN 2123	Insertion professionnelle, langues et numérique 1	50	20	135	195		13
	<i>Anglais 3</i>	20	5	5	30	2	
	<i>Informatique 2</i>	20	5	5	30	2	
	<i>Pratiques professionnelles 1</i>	5	5	35	45	3	
	<i>Stage d'intervention et de responsabilité 1</i>	5	5	80	90	6	
	TOTAL SEMESTRE 2	215	65	170	450		30

TOTAL M1					900	60
-----------------	--	--	--	--	------------	-----------

SEMESTRE 3		QUOTA HORAIRE				Crédit	
Code UE	Intitulés des UE /EC	CM	TD	TP	Total	EC	UE
QSTS 2231	Questions spéciales du travail social	65	30	40	135		9
	<i>Questions spéciales du travail social</i>	40	25	25	90	6	
	<i>Protection sociale</i>	25	5	15	45	3	
QSSG 2232	Questions spéciales de santé et du genre	65	15	25	105		7
	<i>Santé de reproduction et planning familial</i>	40	10	10	60	4	
	<i>Interventions féministes</i>	25	5	15	45	3	
EPD 2233	Etat et perspectives de développement	65	15	25	105		7
	<i>Population, urbanisation et développement</i>	40	10	10	60	4	
	<i>Problèmes de développement des PVD</i>	25	5	15	45	3	
PSEN 2234	Planification socioéconomique et éducation non formelle	65	15	25	105		7
	<i>Planification économique et sociale</i>	40	10	10	60	4	
	<i>Education non formelle en contexte congolais</i>	25	5	15	45	3	
	TOTAL SEMESTRE 3	260	75	115	450		30

SEMESTRE 4		QUOTA HORAIRE				Crédit	
Code UE	Intitulés des UE /EC	CM	TD	TP	Total	EC	UE
PES 2241	Pratique d'éducation spécialisée	100	20	60	180		12
	<i>Programme d'éducation individualisée</i>	25	5	15	45	3	
	<i>Evaluation fonctionnelle du comportement et plan d'intervention adaptée</i>	25	5	15	45	3	
	<i>Enseignement à domicile et à l'hôpital</i>	25	5	15	45	3	
	<i>Questions approfondies d'éducation spécialisée</i>	25	5	15	45	3	
IPLN 2242	Insertion professionnelle, langues et numérique 2	40	20	210	270		18
	<i>Anglais et jargon de la logopédie</i>	25	5	15	45	3	
	<i>Pratiques professionnelles 2</i>	5	5	35	45	3	
	<i>Stage d'intervention et de responsabilité 2</i>	5	5	80	90	6	
	<i>Rédaction et défense d'un mémoire de master</i>	5	5	80	90	6	
TOTAL SEMESTRE 4		140	40	270	450		30

TOTAL M2					900	60
-----------------	--	--	--	--	------------	-----------

4. MASTER RECHERCHE-ACTION SOCIALE ET SOCIETE

Parcours-type (cycle), Domaine (+Filière) d'appartenance et Diplôme attendu

Le Master Recherche-Action Sociale et Société, **MR-ASS en sigle**, est une formation de 2^{ème} cycle dans le **Domaine** de Sciences de l'Homme et de la Société, **Filière** du Travail Social. Il conduit au diplôme de **Master** Professionnel en Travail Social, **Mention** Recherche-Action Sociale et Société.

Compétences visées

Au terme du MR-ASS, les compétences visées sont :

- Créer le réseau de travail avec les partenaires pour l'efficacité de l'action sociale dans la société ;
- Créer son propre centre de recherche d'actions sociales pour l'analyse des problèmes sociaux et la mise en œuvre des projets de développement territorial ;
- Organiser l'analyse d'une situation sociale rencontrée sur le terrain en vue d'un changement social ;
- Développer une démarche prospective et des pratiques d'évaluation pour un meilleur contrôle des projets ;
- Innover en matière de politiques et des pratiques sociales pour le développement territorial ;
- Concevoir une politique d'action sociale pour la mise en œuvre des projets adaptés aux besoins d'un territoire ;
- Développer la recherche comme outil d'appréhension critique et de diagnostic social en appui au développement d'un service.

Métiers cibles

Le diplôme de Master Recherche-Action Sociale et Société ouvre la voie aux métiers tels que :

- Assistant d'enseignement ou de recherche à l'Université ou dans un Centre de recherche ;
- Conseiller en action sociale et en emploi et insertion socioprofessionnelle ;
- Ergonome des organisations ;
- Entrepreneur.

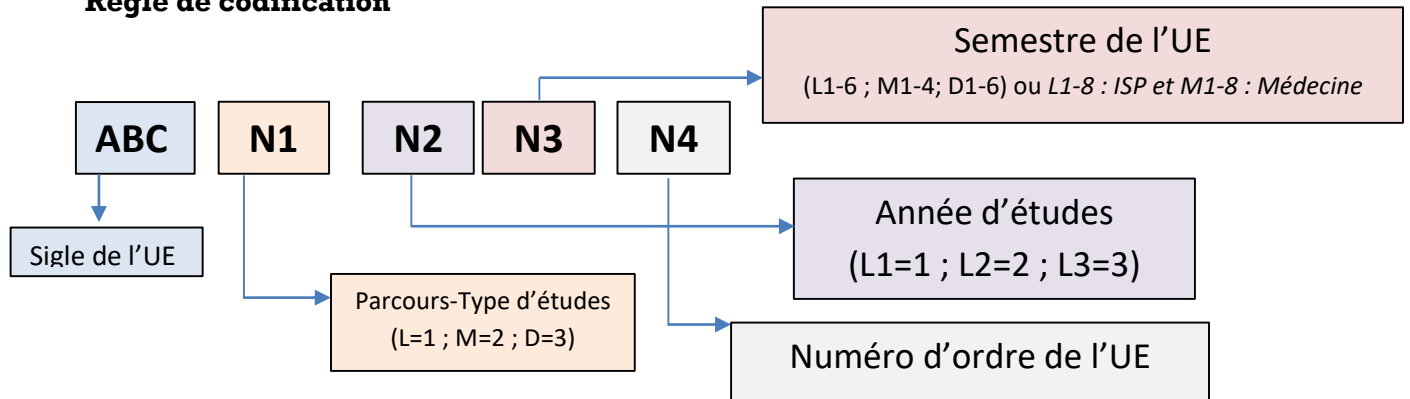
Organisation de la formation

Le développement des compétences se fera au travers de plusieurs actions de formation telles que :

- Les enseignements théoriques et pratiques en mode présentiel ou distant sous forme de Cours magistraux interactifs (CMI), de Travaux dirigés (TD), des Travaux Pratiques (TP) et des Travaux personnels de l'Etudiant (TPE) impliquant éventuellement le monde professionnel ;

- Les **stages d'imprégnation** ou les **activités d'intégration** en milieu professionnel crédités (généralement pendant les vacances) ;
- Les **stages professionnels longs** (minimum 3 mois) ;
- Le **Projet Personnel** et le **Mémoire de Master** visant le développement de la compétence spécifique en Recherche Scientifique.

Règle de codification



MASTER RECHERCHE-ACTION SOCIALE ET SOCIETE							
M1				M2			
CR	SEMESTRE 1	CR	SEMESTRE 2	CR	SEMESTRE 3	CR	SEMESTRE 4
13	FTR 2111 Fondements théoriques et recherche <i>EC1 Méthodes de recherche qualitative</i> <i>EC2 Recherche-action</i> <i>Fondements théoriques de la recherche</i>	9	ASS 2121 Action sociale et société <i>EC1 Politiques publiques et intervention sociale</i> <i>EC2 Solidarité et protection sociale</i> <i>EC3 Fondements et approches de l'addictologie</i> <i>EC4 Relations de service</i>	7	RA 2231 Recherche approfondie <i>EC1 Méthodes quantitatives en travail social et recherche évaluative</i> <i>EC2 Fondements théoriques du service social</i>	12	ASIP 2241 Action sociale et interventions publiques <i>EC1 Economie sociale et solidaire en contexte africain</i> <i>EC2 Travail social et critique de l'évaluation conventionnelle</i> <i>EC3 Actions communautaires et démarches participatives</i> <i>EC4 Logopédie et éducation spécialisée</i>
			APES 2122 Action publique et économie sociale <i>EC1 Pluralité des modèles de développement</i> <i>EC2 Fondements socio-institutionnels de l'économie sociale et solidaire(ESS)</i> <i>EC3 Environnement de l'ESS et pratiques des acteurs</i> <i>EC4 Pilotage et évaluation des organisations de l'ESS</i>		QS 2232 Questions spéciales <i>EC1 Questions spéciales du travail social</i> <i>EC2 Protection sociale</i> <i>EC3 Santé de reproduction et planning familial</i> <i>EC4 Interventions féministes</i>		
			IPLN 2123 Insertion professionnelle, langues et numérique 1 <i>EC1 Anglais 3</i> <i>EC2 Informatique 2</i> <i>EC3 Pratiques professionnelles1</i> <i>EC4 Stage d'intervention et de responsabilité 1</i>		EPD 2233 Etat et perspectives de développement <i>EC1 Population, urbanisation et développement</i> <i>EC2 Problèmes de développement des PVD</i> <i>EC3 Planification économique et sociale</i>		
6	PS 2112 Perspectives sociales <i>EC1 Travail social et environnement</i> <i>EC2 Anthropologie sociale</i>	8		12			
8	EPS 2113 Economie et politique sociale <i>EC1 Economie sociale et entrepreneuriat</i> <i>EC2 Politiques sociales et personnes dépendantes</i>	13		11		18	IPLN 2242 Insertion professionnelle, langues et numérique 2 <i>EC1 Anglais et jargon de la logopédie</i> <i>EC2 Pratiques professionnelles 2</i> <i>EC3 Stage d'intervention et de responsabilité 2</i> <i>EC4 Rédaction et défense d'un mémoire de master</i>
30		30		30		30	

Code UE	Intitulés des UE /EC	CM	TD	TP	Total	EC	UE
FTR 2111	Fondements théoriques et recherche	105	40	50	195		13
	<i>Méthodes de recherche qualitative</i>	40	25	25	90	6	
	<i>Recherche-action</i>	25	5	15	45	3	
	<i>Fondements théoriques de la recherche</i>	40	10	10	60	4	
PS 2112	Perspectives sociales	50	10	30	90		6
	<i>Travail social et environnement</i>	25	5	15	45	3	
	<i>Anthropologie sociale</i>	25	5	15	45	3	
EPS 2113	Economie et politique sociale	80	35	50	165		8
	<i>Economie sociale et entrepreneuriat</i>	40	10	25	75	5	
	<i>Politiques sociales et personnes dépendantes</i>	40	25	25	90	6	
	TOTAL SEMESTRE 1	235	85	130	450		30

SEMESTRE 2		QUOTA HORAIRE				Crédit	
Code UE	Intitulés des UE /EC	CM	TD	TP	Total	EC	UE
ASS 2121	Action sociale et société	80	25	25	135		9
	<i>Politiques publiques et intervention sociale</i>	20	5	5	30	2	
	<i>Solidarité et protection sociale</i>	20	5	5	30	2	
	<i>Fondements et approches de l'addictologie</i>	20	5	5	30	2	
	<i>Relations de service</i>	25	10	10	45	3	
APES 2122	Action publique et économie sociale	80	20	20	120		8
	<i>Pluralité des modèles de développement</i>	20	5	5	30	2	
	<i>Fondements socio-institutionnels de l'économie sociale et solidaire(ESS)</i>	20	5	5	30	2	
	<i>Environnement de l'ESS et pratiques des acteurs</i>	20	5	5	30	2	
	<i>Pilotage et évaluation des organisations de l'ESS</i>	20	5	5	30	2	
IPLN 2123	Insertion professionnelle, langues et numérique 1	50	20	125	195		13
	<i>Anglais 3</i>	20	5	5	30	2	
	<i>Informatique 3</i>	20	5	5	30	2	
	<i>Pratiques professionnelles 1</i>	5	5	35	45	3	
	<i>Stage d'intervention et de responsabilité 1</i>	5	5	80	90	6	
	TOTAL SEMESTRE 2	215	65	170	450		30

TOTAL M1	900	60
-----------------	------------	-----------

SEMESTRE 3		QUOTA HORAIRE				Crédit	
Code UE	Intitulés des UE /EC	CM	TD	TP	Total	EC	UE
RA 2231	Recherche approfondie	65	15	25	105		7
	<i>Méthodes quantitatives en travail social et recherche évaluative</i>	40	10	10	60	4	
	<i>Fondements théoriques du service social</i>	25	5	15	45	3	
QS 2232	Questions spéciales	100	20	60	180		12
	<i>Questions spéciales du travail social</i>	25	5	15	45	3	
	<i>Protection sociale</i>	25	5	15	45	3	
	<i>Santé de reproduction et planning familial</i>	25	5	15	45	3	
	<i>Interventions féministes</i>	25	5	15	45	3	
EPD 2233	Etat et perspectives de développement	105	25	35	165		11
	<i>Population, urbanisation et développement</i>	40	10	10	60	4	
	<i>Problèmes de développement des PVD</i>	25	5	15	45	3	
	<i>Planification économique et sociale</i>	40	10	10	60	4	
	TOTAL SEMESTRE 3	270	60	120	450		30

SEMESTRE 4		QUOTA HORAIRE				Crédit	
Code UE	Intitulés des UE /EC	CM	TD	TP	Total	EC	UE
ASIP 2241	Action sociale et interventions publiques	100	20	60	180		12
	<i>Economie sociale et solidaire en contexte africain</i>	25	5	15	45	3	
	<i>Travail social et critique de l'évaluation conventionnelle</i>	25	5	15	45	3	
	<i>Actions communautaires et démarches participatives</i>	25	5	15	45	3	
	<i>Logopédie et éducation spécialisée</i>	25	5	15	45	3	
IPLN 2242	Insertion professionnelle, langues et numérique 2	40	20	210	270		18
	<i>Anglais et jargon de la logopédie</i>	25	5	15	45	3	
	<i>Pratiques professionnelles 2</i>	5	5	35	45	3	
	<i>Stage d'intervention et de responsabilité 2</i>	5	5	80	90	6	
	<i>Rédaction et défense d'un mémoire de master</i>	5	5	80	90	6	
	TOTAL SEMESTRE 4	140	40	270	450		30

TOTAL M2	900	60
-----------------	------------	-----------